

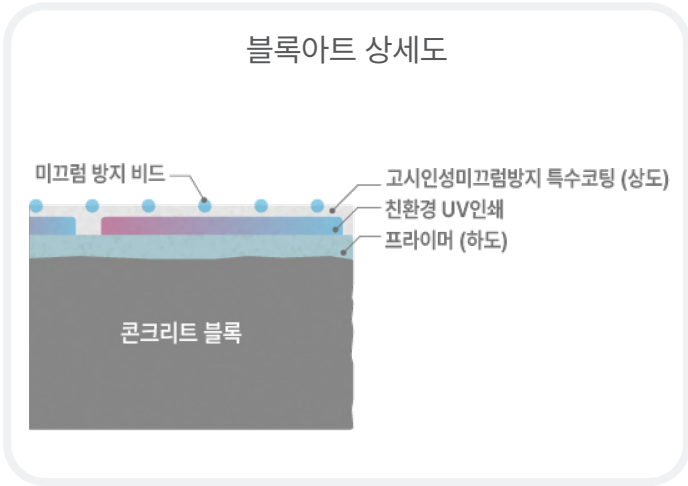


친환경 논슬립 디자인블록

블록아트

친환경 UV인쇄와 특수코팅기술의 기능성 블록제품

블록아트, 뭐가 다를까요?



· 친환경 UV인쇄

UV 인쇄 방식으로 타사 제품에서는 표현할 수 없는 다양하고 디테일한 디자인이 가능합니다.

· 고시인성미끄럼방지 특수코팅

고시인성미끄럼방지 특수코팅마감으로 강한 내구성을 자랑합니다.

· 모자이크 방식의 블록구성

모자이크 방식의 블록형태로 다양한 배열과 디자인·문구·로고 삽입이 가능하여 활용도가 높습니다.

· 편리한 시공 및 관리

200×200×60mm의 기존 보도블록과 동일한 규격으로 제작되어 블록시공 및 관리가 용이합니다.

합리적인 가격과 고품질의 제품!

타사




30%
DOWN

- 일반형 (200x200x60mm) : 3만원대 초반
- 디자인형 (200x200x60mm) : 5만원대 중반

- 일반형 (200x200x60mm) : 22,000원
- 디자인형 (200x200x60mm) : 39,600원



고시인성 미끄럼방지
노면표시제 특허



국가공인시험검사기관
시험성적서


제품 가이드라인 준수!

 <p>행정안전부</p>	<p>블록아트</p>
<p>미끄럼저항성 서울시 노면표시제 설치기준 40BPN</p>	<p>기준치 이상 성능 (42BPN)</p>
<p>내마모도 품질기준(KS M 6080:2014) 최고등급(R4)</p>	<p>최고등급 (R4)</p>
<p>친환경성</p>	<p>유해물질 불검출 (납, 카드뮴, 수은)</p>

블록아트 시공사례

블록아트는 다양한 장소에 시공이 가능합니다.

1 구리-남양주 블록아트 노란발자국



2 예천군 블록아트 여성안심귀가길



3 충주시 용산초등학교, 중앙초등학교, 칠금초등학교 블록아트 노란발자국



블록아트 시공사례

블록아트는 다양한 장소에 시공이 가능합니다.

4 여수시 예울초등학교 블록아트 노란발자국



2 여수시 응천초등학교 블록아트 노란발자국



블록아트 시공방법

보도블록과 동일한 규격의 블록아트는 블록 시공 및 관리가 용이합니다.

인터로킹



1 시공위치 선정



2 블록 제거



3 바닥 고르기



4 블록아트 설치



5 블록아트 설치완료

아스콘



1 시공위치 선정



2 아스콘 철거



3 바닥고르기



4 블록아트 설치



5 블록아트 설치완료

블록아트 제품 구성안

UV인쇄로 제작되는 블록아트는 다양한 디자인과 색상표현이 가능합니다.

금연구역 안내표지




노란발자국 [1.2m]




블록아트 제품 구성안

UV인쇄로 제작되는 블록아트는 다양한 디자인과 색상표현이 가능합니다.

노란발자국 [2.4m]




노란발자국 [3.0m]




블록아트 제품 구성안

UV인쇄로 제작되는 블록아트는 다양한 디자인과 색상표현이 가능합니다.

노란발자국 [3.6m]



옐로카펫





블록아트 제품 구성안

UV인쇄로 제작되는 블록아트는 다양한 디자인과 색상표현이 가능합니다.

전기차 충전구역 [소형]




전기차 충전구역 [대형]



블록아트 제품 구성안

UV인쇄로 제작되는 블록아트는 다양한 디자인과 색상표현이 가능합니다.

자전거 전용도로 안내표지



보행자 전용도로 안내표지



블록아트 제품 구성안

UV인쇄로 제작되는 블록아트는 다양한 디자인과 색상표현이 가능합니다.

보행자·자전거 겸용도로안내표지



맞춤 제작 안내

학교·공공기관 등 견적서를 통한 구매도 가능합니다.
 구매희망 품목/수량과 기관명, 연락처, 담당자명을 기재하여 메일주시면 견적서로 회신드리겠습니다.
 (고유번호증·사업자등록증 첨부 요)

*최소수량 : 10ea *300×300×60mm 블록제작 별도 문의

상담문의 : 043 842 1110 | hanil0987@naver.com